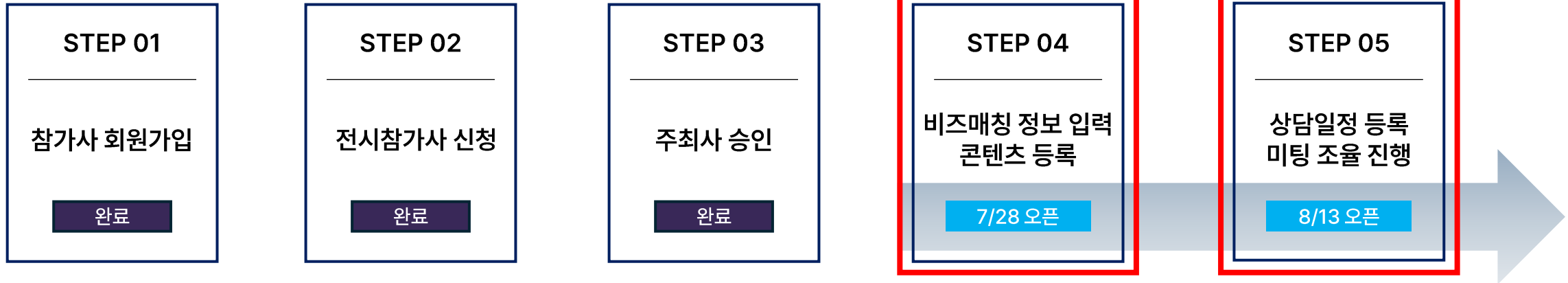




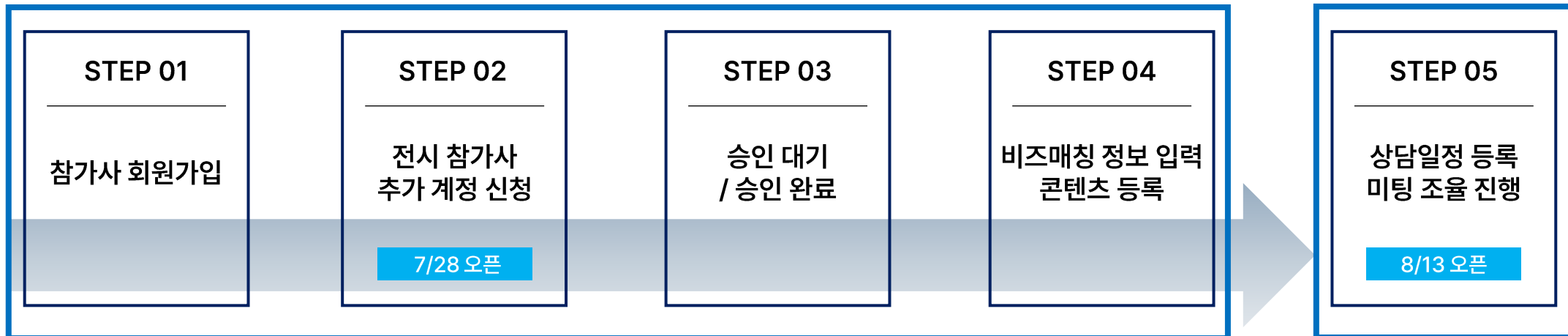
# BW 2025

## 비즈매칭 등록 매뉴얼 \_ 전시 참가사

## 1) 전시 참가사 (구 오프라인 참가사) 신청 계정



## 2) 승인 된 전시 참가사 대상 추가 계정 생성



## ■ 추가 계정이란?

기본적으로 비즈매칭은 참가 신청을 진행했던 계정 1개로 운영되지만, 전시 참가사에 한해 비즈매칭 관리 계정이 추가로 필요한 경우 '추가 계정'을 신청할 수 있습니다.

승인 된 추가 계정에도 비즈매칭 권한이 부여되며, 각 계정별로 개별 콘텐츠 등록 및 미팅 요청이 가능합니다. 이는 콘텐츠별로 담당자가 상이한 경우, 효율적인 콘텐츠 관리를 위한 조치로 필요한 경우에 신청해주시기 바랍니다.

## 0 [참가사] 회원가입 진행

### 1 마이페이지 [전시 참가사 추가 계정 신청] 클릭

### 2 정보 입력 및 사업자등록증 업로드 (참가 확정이 된 전시 참가사의 추가 계정인지 판별하기 위함)

### 3 개인정보 수집 이용 제공 동의

### 4 등록신청 후 승인대기 (2-3일 소요)

### 5 승인 완료 후 비즈매칭 및 콘텐츠 등록 버튼 활성화

비즈매칭 참여 절차

전시 참가사 추가 계정

비즈매칭 정보 등록

콘텐츠 등록

## 비즈매칭 등록

회원정보

비즈매칭 등록

콘텐츠 등록

## 기본 정보

업체명 *	업체명을 입력해주세요.	업체명(영문) *	영문 업체명을 입력해주세요.
부서명 *	부서명을 입력해주세요.	부서명(영문) *	영문 부서명을 입력해주세요.
담당자명 *	담당자명을 입력해주세요.	담당자명(영문) *	영문 담당자명을 입력해주세요.
이메일		이메일 공개여부 *	<input checked="" type="radio"/> 동의 <input type="radio"/> 동의하지 않음

## 업체 정보

국가 *	국가를 선택해주세요.
담당 사업 권역 *	<input type="checkbox"/> 일본 <input type="checkbox"/> 중국 <input type="checkbox"/> 동남아시아 <input type="checkbox"/> 북미 <input type="checkbox"/> 남미 <input type="checkbox"/> 유럽 <input type="checkbox"/> 그 외
상담가능언어 *	<input type="checkbox"/> Korean <input type="checkbox"/> English <input type="checkbox"/> Chinese <input type="checkbox"/> Japanese <input type="checkbox"/> Other
홈페이지	홈페이지 주소를 입력해주세요.

## 회사 소개 (800자 이내)

Korean *	<div></div>
English *	<div></div>
CI이미지	<div>파일첨가</div> <small>정부파일을 선택해주세요. (JPG, PNG, GIF 파일만 가능, 최대 10MB)</small>
회사소개서	<div>파일첨가</div> <small>정부파일을 선택해주세요. (PDF 파일만 가능, 최대 100MB)</small>

## 1 비즈매칭 정보등록

[로그인]-[마이페이지]-[비즈매칭 등록]

원활한 비즈니스 미팅을 위하여 나의 기업정보와 관심기업 정보를 입력합니다.

등록하는 모든 정보는 홈페이지내 비즈매칭 페이지에 노출됩니다.

## 2 기본정보 입력

나의 기본정보를 입력합니다. 회원가입 시 기입한 내용은 자동으로 불러오며, 기본정보는 회원정보에서 수정할 수 있습니다.

## 3 이메일 공개 동의여부를 선택합니다.

\* 동의시 비즈매칭 페이지에 노출됩니다.

## 4 업체정보 입력

회사 정보를 입력합니다.

- 국가
- 담당 사업 권역
- 상담 가능언어
- 홈페이지 링크
- 회사소개 입력 (800자 이내 국문/영문)
- CI이미지(회사 로고) 업로드
- 회사소개서 업로드

비즈매칭 참여 절차

전시 참가사 추가 계정

비즈매칭 정보 등록

콘텐츠 등록

## 기업 세부 카테고리 ⑤

## 비즈니스 카테고리 \*

비즈니스 카테고리

- ☐
- 제작/배급사
- 
- ☐
- 테크놀로지 서비스

- ☐
- 방송사/콘텐츠 플랫폼
- 
- ☐
- 기관/단체

콘텐츠 제작단계 \* ☐ 해당없음

콘텐츠 제작단계

- ☐
- 기획개발(in-development)
- 
- ☐
- 완성(finished)

- ☐
- 제작 및 패키징(in-production)

콘텐츠 장르 \* ☐ 해당없음

콘텐츠 장르

- ☐
- 드라마
- 
- ☐
- 예능
- 
- ☐
- 교양

- ☐
- 영화
- 
- ☐
- 다큐멘터리
- 
- ☐
- 기타

콘텐츠 유형 \* ☐ 해당없음

콘텐츠 유형

- ☐
- 시리즈
- 
- ☐
- 포맷
- 
- ☐
- 가상현실/증강현실/혼합현실

- ☐
- 4k/8k/Ultra HD
- 
- ☐
- 숏폼/모비소드/메비소드

## 5 기업 세부 카테고리 선택

기업에 해당하는 카테고리를 모두 선택합니다.

[비즈니스 카테고리]

[콘텐츠 제작단계]

[콘텐츠 장르]

[콘텐츠 유형]

항목별로 해당하는 카테고리를 모두 선택해주세요.  
해당이 없을 시에는 [해당없음]을 선택해주세요.

비즈매칭 참여 절차

전시 참가사 추가 계정

비즈매칭 정보 등록

콘텐츠 등록

## 개인 및 기업 정보 수집 동의사항 ⑥

한국콘텐츠진흥원은 원활한 비즈니스 매칭 서비스 제공을 위해 비즈매칭 등록 당시 아래와 같은 정보를 수집합니다.

개인 및 기업 정보보호를 위한 이용자 동의사항

1. 수집·이용 목적 : 회원제 서비스 제공 및 비즈니스 매칭 서비스 목적
2. 개인정보 수집 항목  
필수 : 담당자명, 담당자명(영문), 이메일, 국가
3. 기업정보 수집항목  
필수: 업체명, 업체명(영문), 부서명, 부서명(영문), 국가, 참가목적, 담당가능언어, 회사소개, 회사소개(영문), CI이미지, 기업카테고리, 관심기업카테고리  
선택: 홈페이지 주소, 회사소개서
4. 개인 및 기업정보 보유 및 이용기간 : 사업 종료 시(2025.12.25.) 또는 회원탈퇴 시 즉시

☒ 동의 ☐ 동의하지 않음

## 정보공개 이용자 동의사항

1. 공개항목 : 비즈매칭 정보 입력시 모든 항목  
-기업 소개: 담당자명, 담당자명(영문), 이메일, 업체명, 업체명(영문), 부서명, 부서명(영문), 국가, 참가목적, 담당가능언어, 회사소개, 회사소개(영문), CI이미지, 홈페이지 주소, 회사소개서, 기업 카테고리, 관심기업 카테고리
2. 공개장소 : BCWW 홈페이지 E-BUSINESS MATCHING 페이지
3. 공개목적 : 비즈매칭 참여자 간의 원활한 사전 검토와 효율적인 매칭을 위해 사용되며, 참가 관계자들이 기업정보를 사전에 확인하여 보다 적합한 비즈니스 파트너와의 상담이 이루어질 수 있도록 하기 위함
4. 공개기간 : 2025.12.25.

☒ 동의 ☐ 동의하지 않음

## ⑦ 등록 신청

## ⑧

bcww.kr의 메시지

비즈매칭 등록이 완료되었습니다.

확인

6 개인 및 기업정보 수집 동의사항  
정보공개 이용자 동의사항

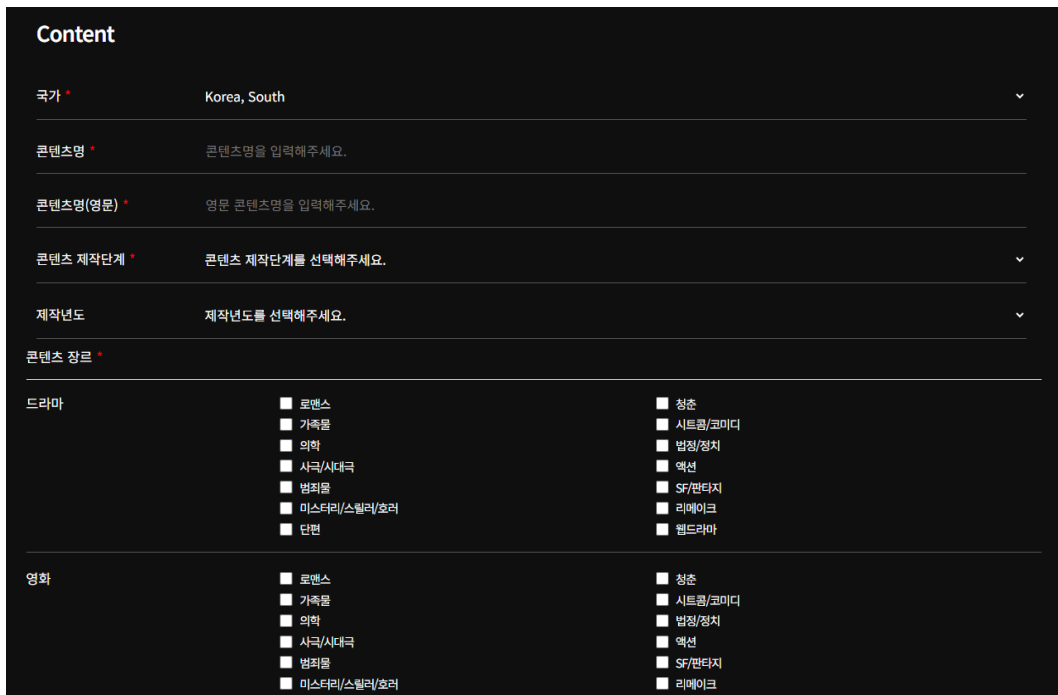
모든 항목을 입력한 후 두 항목에 대한 동의를 진행해주세요.  
동의 시 비즈매칭 페이지에 공개되며 비즈매칭에  
참여할 수 있습니다.

## 7 등록신청

모든 기입을 완료 한 후 등록신청을 클릭하면 정보등록이  
완료됩니다.

## 8 등록완료

“비즈매칭 등록이 완료되었습니다.” 메시지가 표시되면,  
비즈매칭 정보 등록이 정상적으로 완료되었습니다.



## 1 콘텐츠 등록

[로그인]-[마이페이지]-[콘텐츠 등록]

콘텐츠를 등록하고 관리하는 페이지입니다.

비즈매칭 등록을 완료 하면, 콘텐츠 등록 버튼이 활성화 됩니다.

## 2 추가하기

추가하기 버튼을 클릭하여 콘텐츠 등록을 진행합니다.

## 3 등록 리스트 / 콘텐츠 관리

등록한 콘텐츠의 리스트가 보여집니다.

[찜] 나의 콘텐츠에 하트를 누른 숫자가 표시됩니다.

[수정] 버튼을 누르면 콘텐츠 정보를 수정할 수 있습니다.

[삭제] 버튼을 통해 콘텐츠를 삭제할 수 있습니다.

[콘텐츠 바로가기] 버튼을 통해 등록한 콘텐츠의 화면을 확인할 수 있습니다.

콘텐츠 등록

Broadcast WorldWide 2025

회원정보

비즈매칭 등록

콘텐츠 등록

추가하기

IMG	콘텐츠명	콘텐츠 장르	플랫폼	원	등록일	관리
	BCWW	드라마-로맨스	TV채널	999	2025.07.14	<div>수정</div> <div>삭제</div>

콘텐츠 바로가기

Content 4

국가 \*

Korea, South

콘텐츠명 \*

콘텐츠명을 입력해주세요.

콘텐츠명(영문) \*

영문 콘텐츠명을 입력해주세요.

콘텐츠 제작단계 \*

콘텐츠 제작단계를 선택해주세요.

제작년도

제작년도를 선택해주세요.

콘텐츠 장르 5

드라마

로맨스

가족물

의학

사극/시대극

범죄물

미스터리/스릴러/호러

단편

청춘

시트콤/코미디

법정/정치

액션

SF/판타지

리메이크

웹드라마

영화

로맨스

가족물

의학

사극/시대극

범죄물

미스터리/스릴러/호러

청춘

시트콤/코미디

법정/정치

액션

SF/판타지

리메이크

## 콘텐츠 등록

[추가하기] 버튼을 누르면 콘텐츠 등록 화면으로 넘어갑니다.

### 4 콘텐츠 기본정보

- 1) 국가
- 2) 콘텐츠명 (국문/영문)
- 3) 제작단계 선택
- 4) 제작년도 선택 (제작단계가 완성일 경우)

### 5 콘텐츠 장르 선택

콘텐츠의 장르를 선택해주세요  
큰 범주내에서 중복선택이 가능합니다



비즈매칭 참여 절차

전시 참가사 추가 계정

비즈매칭 정보 등록

콘텐츠 등록

**플랫폼** ⑥  
☐ TV채널 ☐ 케이블 방송/IPTV/위성방송 ☐ OTT ☐ 극장 ☐ 모바일/웹 ☐ 온라인비디오플랫폼/스트리밍서비스/VOD ☐ 소셜네트워크

**타겟연령** ⑦  
☐ 영유아(0-5세) ☐ 소아(6-12세) ☐ 청소년(13-18세) ☐ 청년(19-34세) ☐ 중장년(35-64세) ☐ 노년(65세이상)

**러닝타임** ⑧ 러닝타임을 입력해주세요. 분 (minute)

**메인이미지** ⑨  첨부파일을 선택해주세요.

**서브이미지1**  첨부파일을 선택해주세요.

**서브이미지2**  첨부파일을 선택해주세요.

**Youtube URL** Youtube URL을 입력해주세요.

**작품설명** (800자 이내)

**Korean** ⑩

**English**

⑪

## 6 플랫폼

해당 콘텐츠의 플랫폼을 선택해주세요. (중복선택 가능)

## 7 타겟연령

해당 콘텐츠의 타겟 연령을 선택해주세요. (중복선택 가능)

## 8 러닝타임

해당 콘텐츠의 러닝타임을 직접 입력해주세요.

## 9 이미지 및 영상 링크

해당 콘텐츠의 이미지 및 YOUTUBE 링크를 입력해주세요.

\*이미지 한 장은 필수입니다 (10MB 이하의 이미지 권고)

\*링크는 플레이를 위하여 YOUTUBE만 가능합니다

## 10 작품설명

작품에 대해 자유롭게 소개를 작성해주세요. (국문/영문)

## 11 임시저장 / 등록

모든 입력을 완료하면 임시저장 혹은 등록을 진행합니다.

\*등록 시 비즈매칭 페이지에 콘텐츠가 노출됩니다 (8/13 오픈)

## Q1) 콘텐츠 업로드 마감이 언제까지 인가요?

▶ 9월 8일까지 업로드 및 수정이 가능합니다.

## Q2) 업로드 된 콘텐츠는 누가, 언제 볼 수 있나요?

- ▶ 업로드 된 콘텐츠는 승인된 다른 바이어 및 참가사들이 비즈매칭 페이지에서 확인하게 됩니다.
- ▶ 8월 13일 비즈매칭 페이지와 등록된 콘텐츠들이 동시에 함께 오픈될 예정입니다.  
원활한 비즈매칭을 위해 8월 11일까지 등록을 완료해주세요.

## Q3) 콘텐츠 업로드 제한 개수

▶ 콘텐츠 업로드에 대한 개수 제한은 없습니다.

## Q4) 계정은 하나로 운영되나요?

▶ 참가사 별 계정은 참가 신청을 했던 계정을 대표로 하여 1개로 운영이 원칙이지만,  
전시 참가사 대상으로 필요의 경우 [전시 참가사 추가 계정 신청]을 통해 추가 계정을 만들 수 있습니다.